

ENOGALAX

Un elegante gioco di trasparenze

ENOGALAX è la soluzione più avanzata nel panorama mondiale dell'esposizione e conservazione del vino, in termini di tecnologia, design e flessibilità.

Frutto di uno straordinario investimento progettuale sviluppato da ENOFRIGO in collaborazione con un designer di fama internazionale, è un sistema moderno che permette soluzioni e composizioni pressoché infinite, dal piccolo modulo singolo alla wine-room da sogno.

ENOGALAX nasce per le nuove modalità dei consumi e d'incontro con l'universo del vino: dal wine-bar di tendenza al grande hotel internazionale, dal ristorante classico ai nuovi luoghi del leisure, dall'enoteca storica ai templi del gusto, dalle navi da crociera, allo yachting e, perché no, alle residenze più esclusive.

Transparent elegance

ENOGALAX is the most advanced solution in the universe of wine bottle displays and storage cabinets, thanks to its technology, design and flexibility.

Born as a result of an extraordinary planning and productive investment made by ENOFRIGO in collaboration with an internationally renowned designer, ENOGALAX is a modern system that allows almost infinite solutions and compositions, from small single modules to the dream wine-room.

ENOGALAX is conceived to meet new consumption needs and different ways of interacting with the wine world: trendy wine-bars and prestigious international hotels, classic restaurants and new places for leisure, historic wine shops and food temples, cruise ships, yachting and exclusive houses.





ENOGALAX

Libertà compositiva moltiplicata all'infinito

Ogni modulo viene fornito "nudo" per essere integrato in arredi esistenti o "vestito", con una ampia gamma di finiture di serie o a richiesta per abbinarsi a qualsiasi ambientazione. E se cambia l'arredamento del locale basta cambiare il vestito.

Total freedom of arrangement

Each module is offered either "naked", to be integrated in existing furnishings, or "dressed", with a wide range of serial and custom-made finishes that can suit any ambience. If the space furniture changes, all it needs is changing the dress.

* Disponibile in versione monofacciale
* Available also in Wall version

** Disponibile in versione bifacciale
** Available also in Island version



800
MONOFACCIALE**
SINGLE SIDE

1200
BIFACCIALE*
DOUBLE SIDE

1600
MONOFACCIALE**
SINGLE SIDE




Colori Colour options

Telai porte in alluminio anodizzato grigio.

The unit's door frames are made of silver anodized aluminium.

Grigio Alluminio Satinato
Brushed Aluminium Grey



873

Nero Semi-lucido
Semi-Glossy Black



421

Bianco Semi-lucido
Semi-Glossy White



410



Sistema modulare

Tutti gli elementi del sistema sono dimensionati secondo una modularità che permette di realizzare un numero infinito di configurazioni adatte a ogni tipo di spazio e di esigenza di esposizione e conservazione: mono e bifacciali, con temperature differenziate o unica temperatura, con motore a bordo o remoto.

Modular system

All the system elements are sized according to a modularity criterion so that it is possible to create an infinite number of configurations for any kind of space and displaying/conservation need: they can be mono and bi-facial, have one or differentiated temperatures and have on board or remote engine.

Wine



2000
BIFACCIALE*
DOUBLE SIDE



2000
MONOFACCIALE**
SINGLE SIDE



2400
BIFACCIALE*
DOUBLE SIDE

Grigio Cenere
Grey Ash



OPTION
Vetro Special - Special Glass



OPTION - Other Colours



ENOGALAX

Un sistema spaziale

ENOGALAX crea lo spazio e favorisce l'attività: per dividere, schermare, creare zone diverse all'interno dello stesso locale o addirittura ambienti autonomi anche di grandi dimensioni, senza bisogno di opere murarie.

A "spatial" system

ENOGALAX creates space and favours operations: it helps dividing and screening areas, creating different zones inside the same room or even large autonomous spaces, without building walls









Una cornice esteticamente innovativa

Minimale, di forte spessore, crea un particolare effetto chiaroscurale incorniciando i prodotti esposti. Una elegante maniglia incassata fornisce un'ottima presa ed evita fastidiose sporgenze verso l'utente.

An extremely innovative frame design

Minimalist, with a considerable thickness, it creates a particular light and shade effect highlighting the displayed products. An elegant recessed handle provides an excellent grip and avoids annoying protrusions towards the user.

ENOGALAX

Mono o Bifacciale

Esposizione mono o bi facciale per la massima capacità o la migliore visibilità della bottiglia.

Ogni vetrina può essere apribile da un solo lato con anta a vetri e schienale fisso cieco o a vetri (Optional), oppure con anta apribile da entrambi i lati.

Single or Double face

Single (Wall) or double side (Island) exposure for maximum capacity or better visibility of the bottle.

Each display cabinet can be opened with glass doors either from one side, with a fixed back (blind or glass-topped - Optional), or from both sides.



Ripiani facilmente estraibili per una completa pulizia (anche in lavastoviglie)

Fully removable shelves for easy cleaning (dishwasher compatible)



Il sistema dei ripiani

Il sistema dei ripiani consente una totale flessibilità e libertà espositiva. L'utente può configurare la composizione che preferisce, privilegiando la massima capienza o la visibilità ottimale.

The shelf system

The shelf system permits great flexibility and adapts to different exhibition displays.

Users can choose their preferred composition, favouring either capacity or visibility.

I ripiani in policarbonato e acciaio inox sono posizionabili a diverse altezze e reclinabili, è sufficiente spostare le viti con cui sono fissate alla barra centrale.

Shelves made in polycarbonate and stainless steel can be positioned at different heights and they can be reclinated.



ENOGALAX

Più spazio al contenuto

La versatilità del sistema di ripiani, facilmente riposizionabili, e la totale assenza all'interno del vano bottiglie di elementi d'ingombro, quali griglie o dispositivi per il raffreddamento, garantiscono la massima capienza favorendo una maggiore funzionalità, praticità e facilità d'accesso ai prodotti.

More space for contents

A versatile system of easily repositioned shelves and the absence of grilles and cooling devices that protrude into the bottle compartment permit full use of available space, maximise functionality and practicality and ensure easy access to contents.


Illuminazione a LED integrata
con colore naturale e Ambra (optional)

Integrated LED lightning:
natural and Amber colour (optional)



Serratura integrata e maniglia incassata a filo
(a destra oppure a sinistra).

Integrated lock and recessed handle
(right or left-handed).





ENOGALAX Neutron



ENOGALAX NEUTRON	Shelves	(UP TO)	Code	Euro
MODULO SINGOLO - SINGLE MODULE	10	240	GN1	1.650
MODULO DOPPIO - DOUBLE MODULE	20	480	GN2	2.800
MODULO TRIPLO - TRIPLE MODULE	30	720	GN3	3.750
RIPIANO SINGOLO - SINGLE SHELF			GA87430005R	85
RIPIANO DOPPIO - DOUBLE SHELF			GA87430008R	160



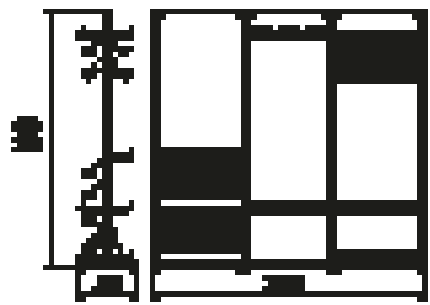
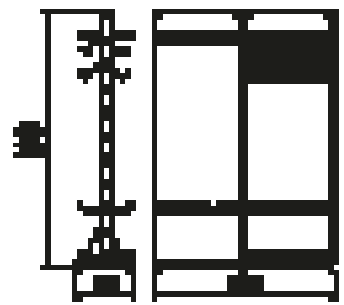
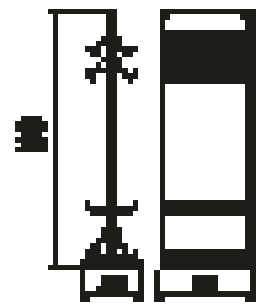
NON SUPERARE 30 Kg
NOT TO EXCEED 66 lb



GN1

GN2

GN3



ENOGALAX

Moduli singoli motore a bordo / predisposti per la remotizzazione
Individual modules with on-board motor / provision for remote motor



Door

Evaporation

Shelves

Humidity control

Capacity (Liters)

(UP TO)

Code

Euro



Remoto senza motore con valvola
Remote, without motor, valve included

Remoto con motore collegato con valvola
Remote, with disconnected motor, valve included

Senza Cover
No Cover

Altri colori
Other Colours

Cover Vetro
Glass Cover

H800 Monofacciale - Single side



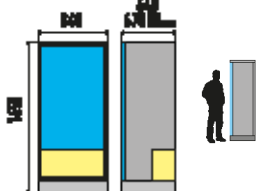
DOOR H800	STATIC	3	181	68	GM1*1S	4.000	-240	+120	-350	+500	+200	
DOOR H800	FAN ASSISTED	3	181	68	GM1*1V	4.300	-240	+120	-350	+500	+200	
DOOR H800	FAN ASSISTED	3	•	181	68	GM1*1U	4.900	-240	+120	-350	+500	+200

H1200 Monofacciale - Single side



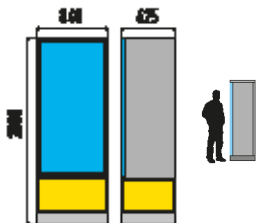
DOOR H800	STATIC	4	228	68	GM2*1S	4.700	-240	+120	-350	+500	+200	
DOOR H800	FAN ASSISTED	4	228	68	GM2*1V	5.260	-240	+120	-350	+500	+200	
DOOR H800	FAN ASSISTED	4	•	228	68	GM2*1U	5.870	-240	+120	-350	+500	+200

H1600 Monofacciale - Single side



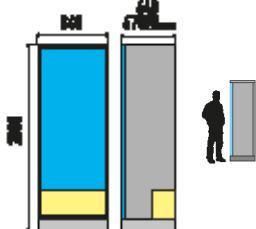
DOOR H1600	STATIC	7	456	167	GM3*1S	5.170	-240	+120	-480	+600	+320	
DOOR H1600	FAN ASSISTED	7	456	167	GM3*1V	5.490	-240	+120	-480	+600	+320	
DOOR H1600	FAN ASSISTED	7	•	456	167	GM3*1U	6.085	-240	+120	-480	+600	+320

H2000 Monofacciale - Single side



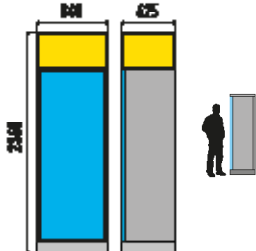
DOOR H1600	STATIC	8	517	192	GM4*1S	5.895	-240	+120	-550	+700	+450	
DOOR H1600	FAN ASSISTED	8	517	192	GM4*1V	6.520	-240	+120	-550	+700	+450	
DOOR H1600	FAN ASSISTED	8	•	517	192	GM4*1U	7.130	-240	+120	-550	+700	+450

H2000 Monofacciale - Single side



DOOR H2000	STATIC	9	583	215	GM5*1S	5.735	-240	+120	-550	+700	+450	
DOOR H2000	FAN ASSISTED	9	583	215	GM5*1V	6.100	-240	+120	-550	+700	+450	
DOOR H2000	FAN ASSISTED	9	•	583	215	GM5*1U	6.785	-240	+120	-550	+700	+450

H2400 Monofacciale - Single side



DOOR H2000	STATIC	10	650	240	GM6*1S	6.480	-240	+120	-550	+700	+450	
DOOR H2000	FAN ASSISTED	10	650	240	GM6*1V	7.130	-240	+120	-550	+700	+450	
DOOR H2000	FAN ASSISTED	10	•	650	240	GM6*1U	7.810	-240	+120	-550	+700	+450

OPTIONAL

	Code	Euro
CONTROLLO UMIDITA' RELATIVA per il singolo vano - RELATIVE HUMIDITY DIGITAL CONTROL for the single refrigerated compartment	OPT87001	600 U.R. 50% - 70%
OPZIONE COLORE LAMINATO SPECIALE H800-H1200 - SPECIAL LAMINATED OPTIONAL COLOURS H800-H1200	OPT87002	500
OPZIONE COLORE LAMINATO SPECIALE H1600 - SPECIAL LAMINATED OPTIONAL COLOURS H1600	OPT87003	600
OPZIONE COLORE LAMINATO SPECIALE H2000-H2400 - SPECIAL LAMINATED OPTIONAL COLOURS H2000-H2400	OPT87004	700



Door Evaporation Shelves Humidity control Capacity (Liters) (UP TO) Code Euro

Remoto senza motore con valvola
Remote, no motor, valve included

Remoto con motore scollegato con valvola
Remote, disconnected motor and valve included

Senza Cover
No Cover

Altri colori
Other Colours

Cover Vetro
Glass Cover

Wine

H800 Bifacciale - Double side		Door	Evaporation	Shelves	Humidity control	Capacity (Liters)	(UP TO)	Code	Euro	Remoto senza motore con valvola Remote, no motor, valve included	Remoto con motore scollegato con valvola Remote, disconnected motor and valve included	Senza Cover No Cover	Altri colori Other Colours	Cover Vetro Glass Cover
	DOOR H800	STATIC	4			228	68	GB1*1S	4.840					
	DOOR H800	FAN ASSISTED	4			228	68	GB1*1V	5.230					
	DOOR H800	FAN ASSISTED	4	●		228	68	GB1*1U	5.840					
H1200 Bifacciale - Double side		Door	Evaporation	Shelves	Humidity control	Capacity (Liters)	(UP TO)	Code	Euro	Remoto senza motore con valvola Remote, no motor, valve included	Remoto con motore scollegato con valvola Remote, disconnected motor and valve included	Senza Cover No Cover	Altri colori Other Colours	Cover Vetro Glass Cover
	DOOR H800	STATIC	4			228	68	GB2*1S	5.380	-240	+120	-350	+500	+200
	DOOR H800	FAN ASSISTED	4			228	68	GB2*1V	5.770	-240	120	-350	+500	+200
	DOOR H800	FAN ASSISTED	4	●		228	68	GB2*1U	6.380	-240	+120	-350	+500	+200
H1600 Bifacciale - Double side		Door	Evaporation	Shelves	Humidity control	Capacity (Liters)	(UP TO)	Code	Euro	Remoto senza motore con valvola Remote, no motor, valve included	Remoto con motore scollegato con valvola Remote, disconnected motor and valve included	Senza Cover No Cover	Altri colori Other Colours	Cover Vetro Glass Cover
	DOOR H1600	STATIC	8			517	192	GB3*1S	6.060					
	DOOR H1600	FAN ASSISTED	8			517	192	GB3*1V	6.490					
	DOOR H1600	FAN ASSISTED	8	●		517	192	GB3*1U	7.100					
H2000 Bifacciale - Double side		Door	Evaporation	Shelves	Humidity control	Capacity (Liters)	(UP TO)	Code	Euro	Remoto senza motore con valvola Remote, no motor, valve included	Remoto con motore scollegato con valvola Remote, disconnected motor and valve included	Senza Cover No Cover	Altri colori Other Colours	Cover Vetro Glass Cover
	DOOR H1600	STATIC	8			517	192	GB4*1S	6.600	-240	+120	-550	+700	+450
	DOOR H1600	FAN ASSISTED	8			517	192	GB4*1V	7.030	-240	+120	-550	+700	+450
	DOOR H1600	FAN ASSISTED	8	●		517	192	GB4*1U	7.640	-240	+120	-550	+700	+450
H2000 Bifacciale - Double side		Door	Evaporation	Shelves	Humidity control	Capacity (Liters)	(UP TO)	Code	Euro	Remoto senza motore con valvola Remote, no motor, valve included	Remoto con motore scollegato con valvola Remote, disconnected motor and valve included	Senza Cover No Cover	Altri colori Other Colours	Cover Vetro Glass Cover
	DOOR H2000	STATIC	10			650	240	GB5*1S	6.880					
	DOOR H2000	FAN ASSISTED	10			650	240	GB5*1V	7.205					
	DOOR H2000	FAN ASSISTED	10	●		650	240	GB5*1U	7.915					
H2400 Bifacciale - Double side		Door	Evaporation	Shelves	Humidity control	Capacity (Liters)	(UP TO)	Code	Euro	Remoto senza motore con valvola Remote, no motor, valve included	Remoto con motore scollegato con valvola Remote, disconnected motor and valve included	Senza Cover No Cover	Altri colori Other Colours	Cover Vetro Glass Cover
	DOOR H2000	STATIC	10			650	240	GB6*1S	7.420	-240	+120	-550	+700	+450
	DOOR H2000	FAN ASSISTED	10			650	240	GB6*1V	7.745	-240	+120	-550	+700	+450
	DOOR H2000	FAN ASSISTED	10	●		650	240	GB6*1U	8.455	-240	+120	-550	+700	+450

NOTE: disponibile anche con lato vetrato bloccato, senza serratura - also available with fixed glass side, without lock

* GAS Refrigerante (vedi pag. 7 e pag. 27) - Refrigerating GAS (see page 7 and page 27)

OPTIONAL

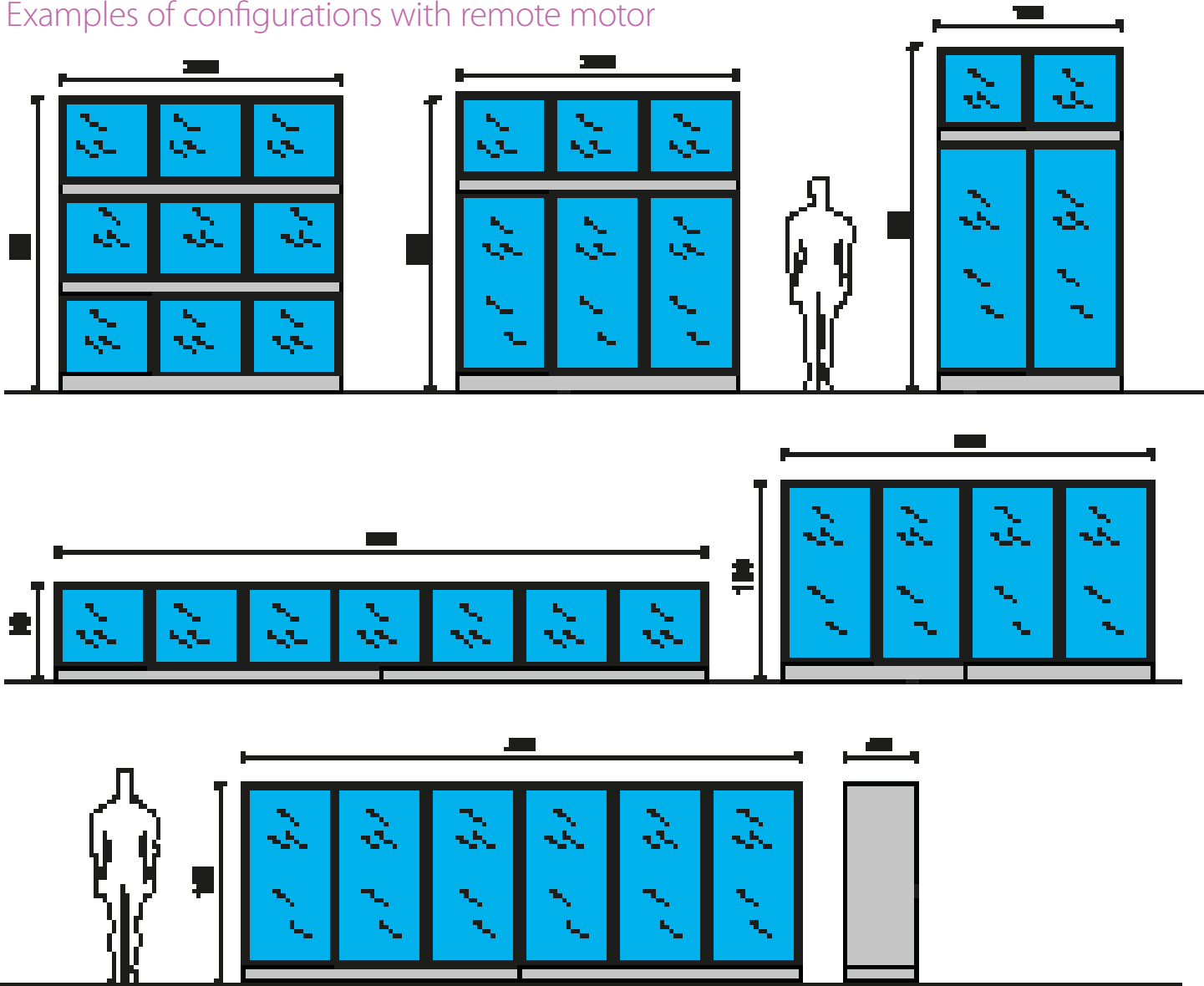
	Code	Euro	
Luci LED tonalità ambra - Amber LED lighting	OPT87005	85	NOT FOR RETROFIT
DIMMER	OPT87006	100	NOT FOR RETROFIT
RIPIANO SINGOLO - SINGLE SHELF	GA87430005R	85	
RIPIANO DOPPIO - DOUBLE SHELF	GA87430008R	160	



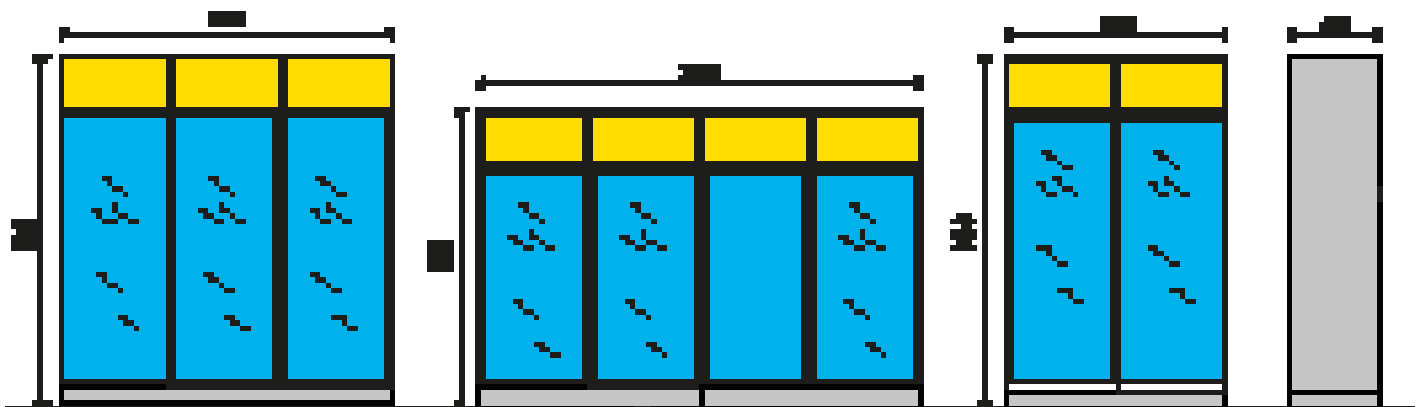
NON SUPERARE 30 Kg
NOT TO EXCEED 66 lb

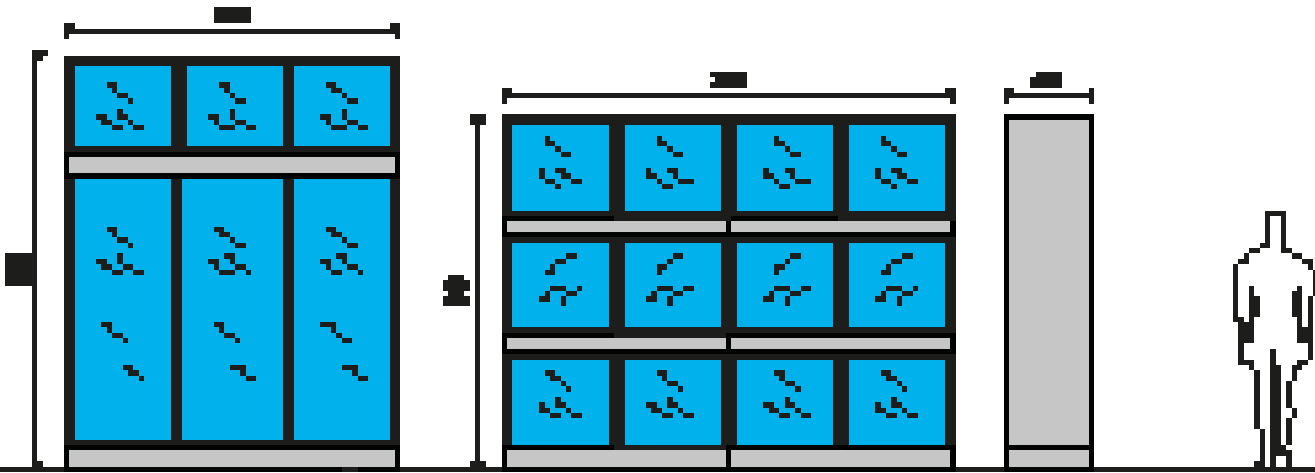
ENOGALAX

Esempi di composizioni con motore remoto
Examples of configurations with remote motor

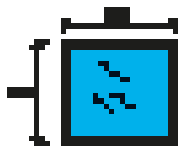


Esempi di composizioni con vano tecnico
Examples of configurations with motor compartment





LEGENDA



Vano espositivo
Display compartment

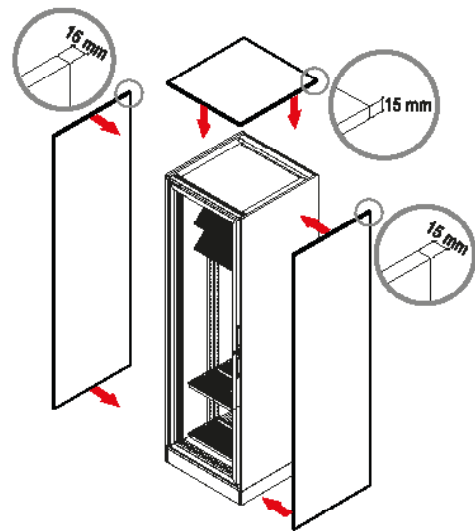


Vano tecnico
Motor compartment



Zoccolo
Base

Spessore cover Cover thickness



Codice Code

ENOGALAX	M Monofacciale con ripiani interni dritti Wall - Flat Internal Layout	1	Vetrina/ Cabinet H.800 Porta/ Door H.800	* A Motore a bordo gas R134a Self Contained gas R134a B Motore a bordo gas R404a Self Contained gas R404a C Motore a bordo gas R290 condensazione Statica Self Contained gas R290 Static Condensation D Motore a bordo gas R290 condensazione Ventilata Self Contained gas R290 Fan Assisted Condensation E Motore a bordo gas R600a Self Contained gas R600a N Remoto gas R134a Remote gas R134a P Remoto gas R404a Remote gas R404a	1 Maniglia su lato destro Handle on Right Side	S Evaporazione statica Static Evaporation V Evaporazione ventilata Fan Assisted Evaporation	U Controllo umidità relativa Relative Humidity Control	Colori laminato Laminate Colors Cover di rivestimento External Cover
		2	Vetrina/ Cabinet H.1200 Porta/ Door H.800					
	3	Vetrina/ Cabinet H.1600 Porta/ Door H.1600						
	4	Vetrina/ Cabinet H.2000 Porta/ Door H.1600						
	5	Vetrina/ Cabinet H.2000 Porta/ Door H.2000						
	6	Vetrina/ Cabinet H.2400 Porta/ Door H.2000						
B Bifacciale con ripiani interni dritti Island - Flat Internal Layout				2 Maniglia su lato sinistro Handle on Left Side				
G	M	2	A	1	V	(Col./Cov.)		

e.g. ENOGALAX MONOFACCIALE H1200 DOOR H800 MOT R134 EVAP VENT 4 SHELVES